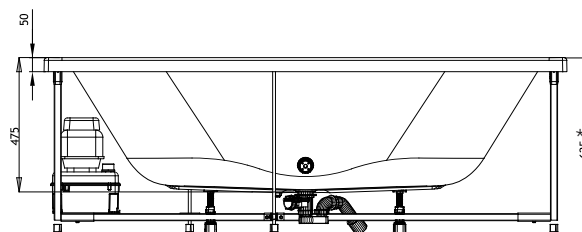
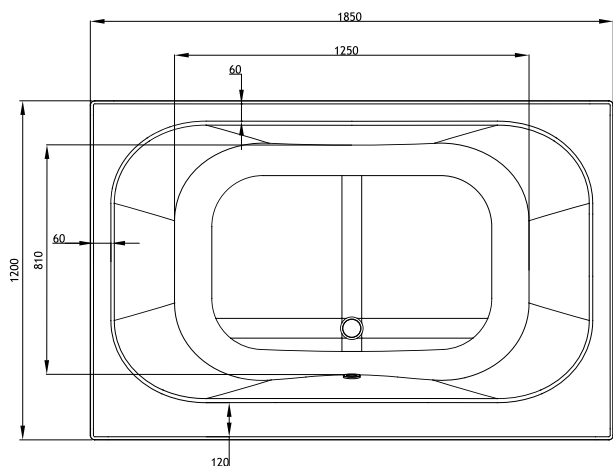


Bossanova 185 x 120

litrage au vidage	pois de la baignoire équipée d'un système Mixte en kg	pois emballé avec palette et système Mixte en kg
400	100	120

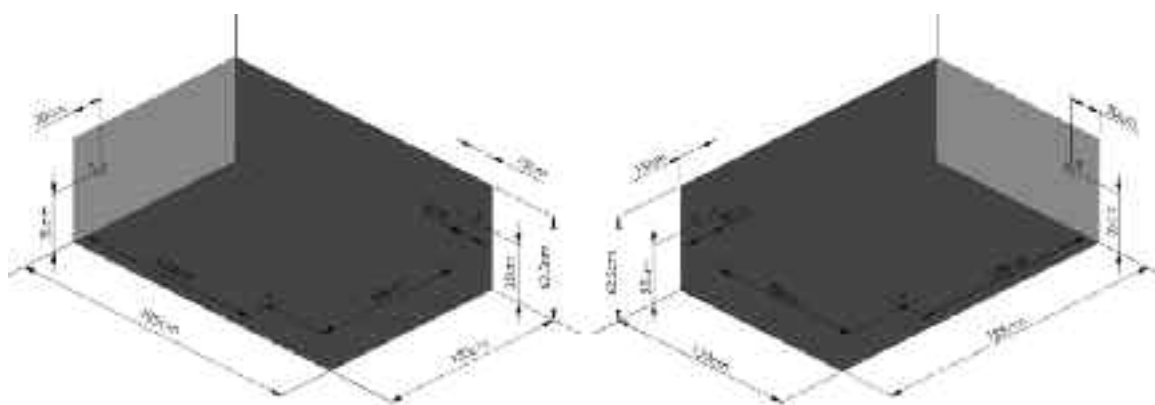
Dimensions de la baignoire (en mm)



* Cette cote correspond à la hauteur de la baignoire équipée d'un tablier. Réglage des pieds +/- 5 mm.

Dimensions encastrement : L. 1810 x l. 1160 mm

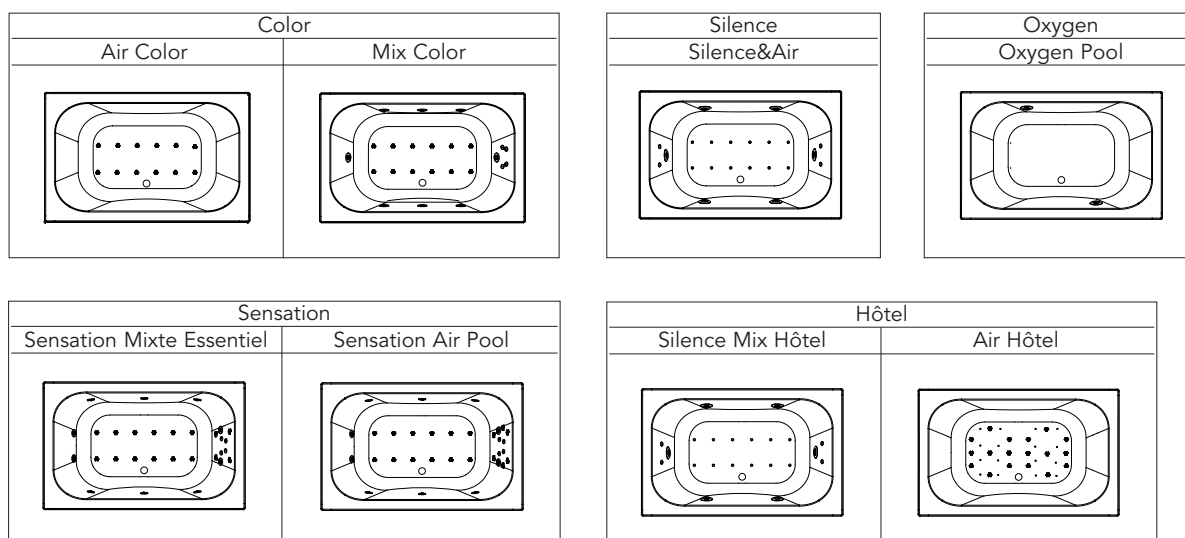
Schéma technique de pré-installation (en cm)



- C** - Arrivée d'eau chaude pour robinetterie Ø 16 mm
- F** - Arrivée d'eau froide pour robinetterie Ø 16 mm
- V** - Vidage Ø 40 mm
- E** - Alimentation électrique pour hydromassage IPX5

N.B. L'installation doit être effectuée après pose de carrelage et murs finis. Pour l'alimentation électrique et hydraulique, se référer à la notice d'installation fournie avec la baignoire

Emplacement des injecteurs et buses, selon le système



Emplacement des moteurs : sous la tête pour les systèmes Silence et Color / Pompe sous la tête et cartes + soufflerie aux pieds pour les systèmes Sensation

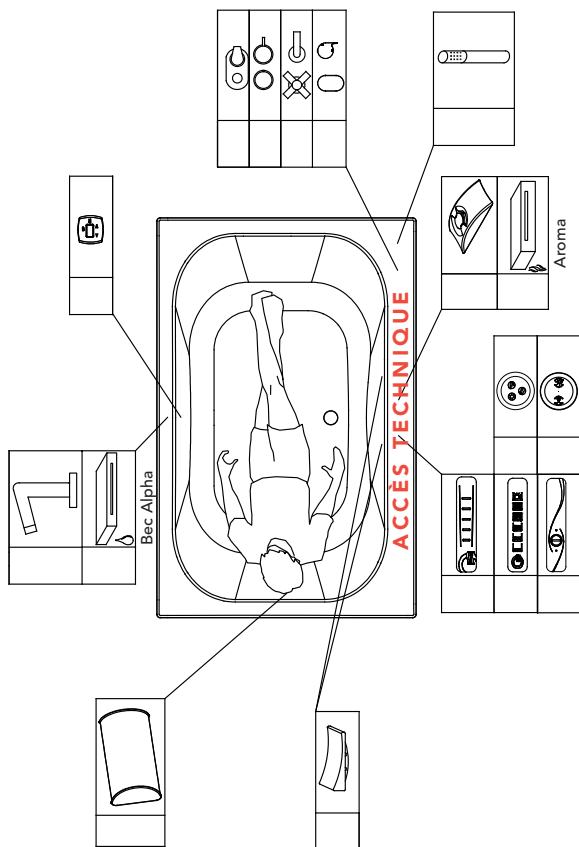
Préparation de Commande à photocopier
et à faxer au **01 44 82 39 71** avec votre commande

Devis en ligne
n°

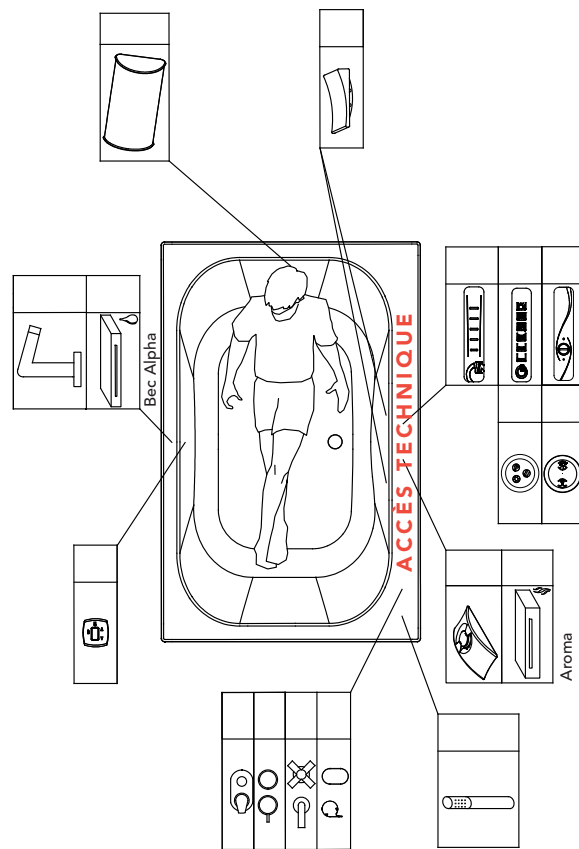
RENSEIGNEMENTS IMPORTANTS CONCERNANT LA COMMANDE DE VOTRE BAIGNOIRE **Bossanova 185 x 120**

Cette baignoire est disponible en version tête à droite ou tête à gauche. Merci de cocher les éléments optionnels que vous souhaitez installer sur votre baignoire (robinetterie, tabliers). **Sont livrés de série** : appuie-tête, poignées chromées et vidage chromé; sur les systèmes Color et Silence : spot Chromo; sur le système Sensation Mixte Essentiel : spot Chromo et diffuseur Aromatherm Compact; sur le système Sensation Air Pool : spot Chromo, diffuseur Aromatherm Premium, connexion Bluetooth. Tous les éléments optionnels ou de série sont livrés pré-installés sur la baignoire, conformément au schéma ci-dessous. Si toutefois, vous souhaitez recevoir ces éléments non montés, merci de le préciser dans la partie "Modifications spécifiques", ci-dessous.

installation tête à gauche



installation tête à droite



Modifications spécifiques

Clavier non monté
 Bec verseur/Cascade non monté

Alimentation par le vidage
(en remplacement du vidage standard)

Robinetterie non montée
 Poignées non montées

Additif à la commande N° ...

de la part de ...

Système choisi :

Air Color
 Mix Color

Silence&Air

Sensation Mixte Essentiel
 Sensation Air Pool

Silence Mix Hôtel
 Air Hôtel

Oxygen Pool

Cachet du distributeur

Cette baignoire ne dispose pas de tablier, elle est destinée à être encastrée.